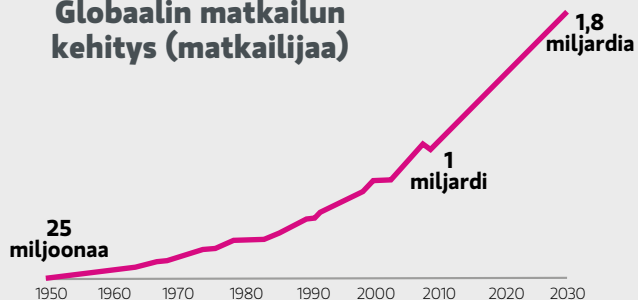


# LÄNSI-UUDENMAAN MATKAILU LUKUINA

## Globaalin matkailun kehitys (matkailijaa)



## Suomen matkailu

Matkailun osuus Suomen **bkt:sta** vuonna 2012 oli

**2,7 %**

Osuus on suurempi kuin maa- ja metsätaloudella, pankkisektorilla tai elintarviketeollisuudella.

Kasvua 2007 >>>> 2012

**+21 %**



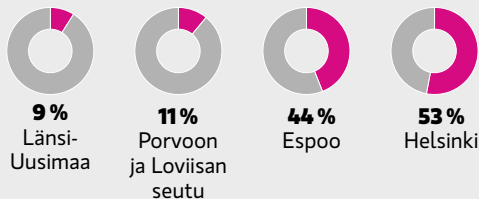
## Matkailun työllisyysvaikutus

Matkailu on Länsi-Uudenmaan työllistävän elinkeino (noin 2000 henkilötyövuotta).

Lähde: Matkailututkimus 2009 ja Seutunet 2012



## Ulkomaalaisten osuus kaikista matkailijoista



## Suurimmat ulkomaalaisryhmät Länsi-Uudellamaalla

Osuus ulkomaisista yöpymisistä

Venäläiset 28 %  
Ruotsalaiset 12 %  
Saksalaiset 8 %  
Iso-Britannialaiset 5 %



## Rekisteröityjen yöpymisten määrä



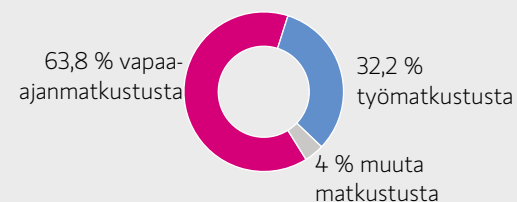
Rekisteröityjen yöpymisten lukumäärä on kasvanut Länsi-Uudellamaalla 47 % kymmenessä vuodessa (2004–2013)

**+47 %**

## Yöpymisvuorokaudet eri majoituksissa Länsi-Uudenmaan alueella

Maksullisissa majoituksissa yöpyvät 706 000  
Tuttavien luona yöpyvät 1 116 000  
Vapaa-ajan asunnossa yöpyvät 4 299 000

## Yöpymisistä oli



## Keskimääräinen viipymä Länsi-Uudellamaalla 1,9 yötä

Kotimaisten viipymä oli 1,8 ja ulkomaisten 2,4 yötä.

## Uudenmaan matkailutulo

Koko Uusimaa 1,9 miljardia

Länsi-Uusimaa 307 miljoonaa

Itä-Uusimaa 168 miljoonaa

Keski-Uusimaa 201 miljoonaa

Lapin matkailutulo 500 miljoonaa

Lähteet: TEM, MEK, UNWTO, Selvitys Matkailun tulo- ja työllisyysvaikutuksista Länsi-Uudenmaan alueen kunnissa 2009, Matkailun tulo ja työllisyyspalvelut Uudellamaalla 2013, Uudenmaan liitto, Tilastokeskus, Helsingin Sanomat, Matkailun tulo- ja työllisyysvaikutukset Lapissa 2011, Seutunet 2012

Luvut vuodelta 2013 ellei toisin mainita.  
[www.lansi.fi/lansiuudenmaanmatkailu](http://www.lansi.fi/lansiuudenmaanmatkailu)

